

붙임1 주업종 영업사실 확인서

주업종 확인서

업체명 (상호)	대표자명	사업자 등록번호
사업자등록증(명) 상 업태(업종) (예 : 제조업+도소매업)		
실제 영업 중인 주업종* 및 코드 (예 : 제조업, C14)		

* 주업종 : 매출액 비중이 가장 큰 업종을 기입합니다.

위와 같이 실제 영업 증임을 확인하고, 후에 위 사실이 허위임이 밝혀질 경우 최종선정 후에도 선정이 취소될 수 있으며 사업을 통한 모든 지원이 불가함을 확인합니다.

2021년	월	일
신청업체 :		
대표자 :		(인, 서명)

○○○○소공인특화지원센터(운영기관명) 앞

참고 주업종코드확인서 발급 매뉴얼(국세청 홈택스)

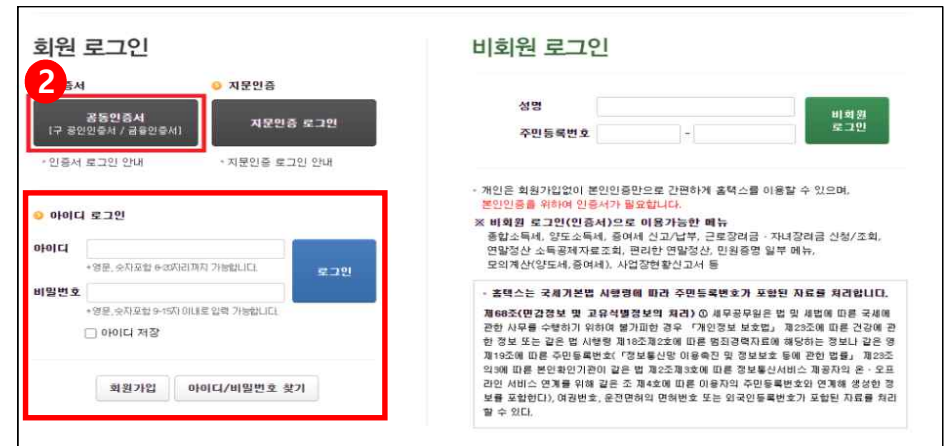
※ 국세청 홈택스 시스템 오류 문의, 방법 등은 **상담센터(126)**로 문의 주시기 바랍니다.

주업종코드확인서 발급방법

㉞ 국세청 홈택스 홈페이지(https://www.hometax.go.kr) 접속하여 ①[홈택스] 버튼을 클릭한다.



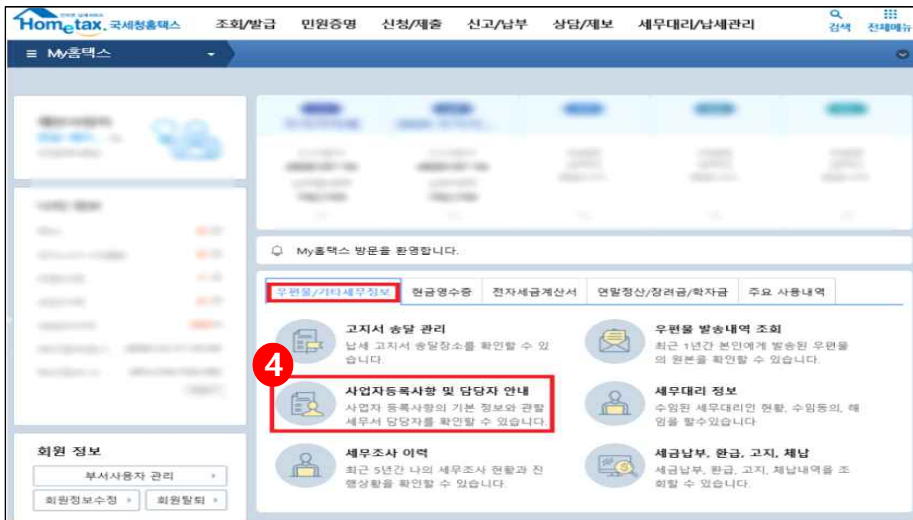
㉞ 주업종코드확인서 발급을 위해 ②[로그인하기] 버튼을 클릭한다.



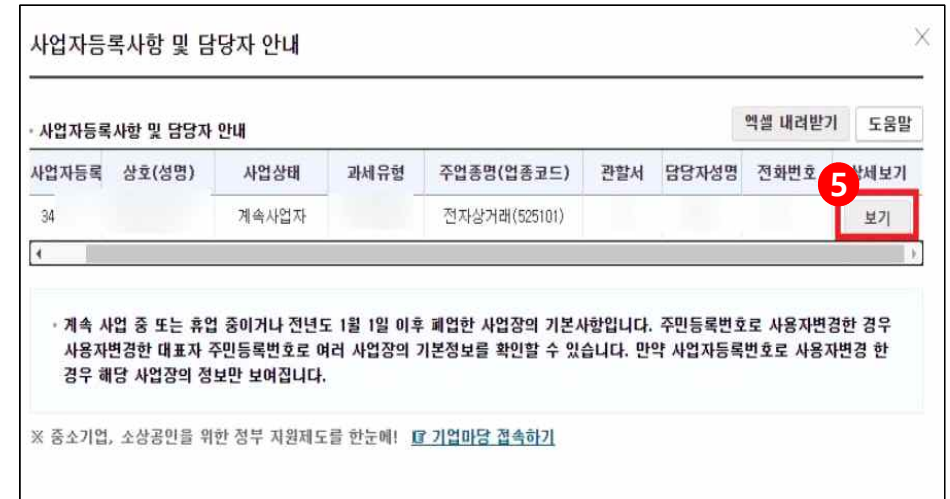
㉔ 로그인 후 ③[My홈택스] 버튼을 클릭한다.



㉔ My홈택스에 접속하였으면, ④[사업자등록사항 및 담당자안내] 버튼을 클릭한다.



㉔ 바로 사업자등록사항 및 담당자 안내 ⑤[상세보기의 보기] 버튼을 클릭한다.



㉔ 상세보기에 들어가셨으면 오른쪽에 있는 ⑥[조회하기] 버튼을 클릭한다.

* 조회가 완료되면 주업종코드가 나오는 화면을 확인할 수 있습니다.



㉔ 마지막으로, 화면에 **오른쪽 마우스 클릭**을 한 후에 ⑦ **[인쇄(P)]** 버튼을 클릭하여 인쇄한다.

사업자등록사항 및 담당자 상세안내

사업자 [선택] [조회하기]

사업자등록사항 상세화면

상호		성명(대표자)	
주업종코드	525101	주업태명	
사업자구분		총괄납부번호	
원천징수구분	해당없음	개별소비세구분	해당없음
등업기업여부	<input type="radio"/> 여 <input checked="" type="radio"/> 부	사업자상태	계속사업자

· 계속 사업 중 또는 휴업 중이거나 전년도 1월 1일 이후 폐업한 사업장의 기본사항입력
용자변경한 대표자 주민등록번호로 여러 사업장의 기존정보를 확인할 수 있습니다. 만약 '사업자등록번호' '자영업자변경' 한 경우
해당 사업장의 정보만 보여집니다. 해당사항이 없는 항목은 표시되지 않습니다.

인쇄(P) Ctrl+P

㉕ 발급(출력)된 주업종코드확인서 우측하단(여분공간)에 **[인감 또는 자필서명]**하여 제출한다.